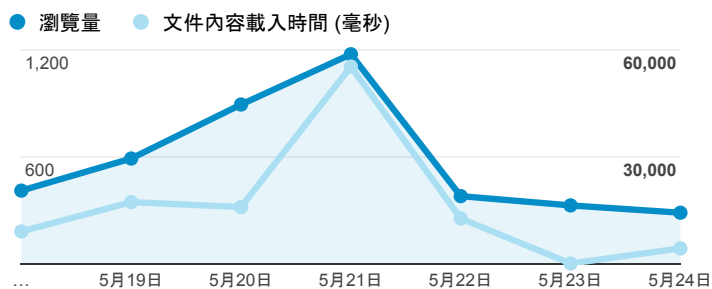


## 報表02\_流量

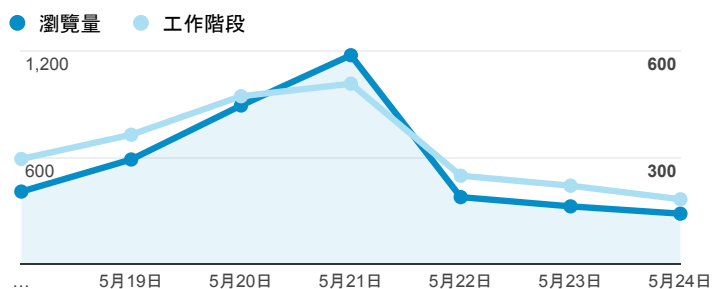
2015年5月18日 - 2015年5月24日

所有工作階段  
100.00%

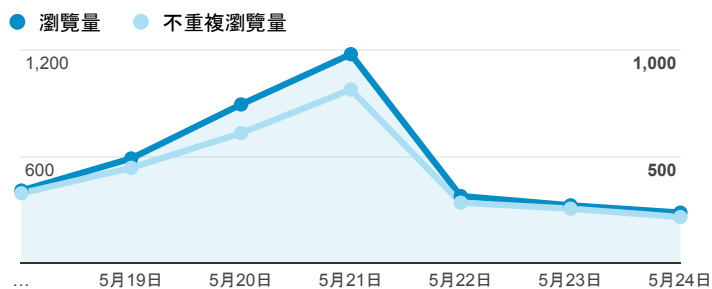
### 瀏覽量和文件內容載入時間 (毫秒)



### 瀏覽量和造訪



### 瀏覽量和不重複瀏覽量



### 造訪和新造訪率 (依 服務供應商 分組)

服務供應商	工作階段	瀏覽量
tamkang university	750	1,433
taipei taiwan	716	1,341
tfn media co. ltd.	125	236
google inc.	97	105
panchiao taipei hsien taiwan	83	129
taiwan fixed network co. ltd.	75	133
mobile business group	58	98
taiwan mobile co. ltd.	48	75
chunghua telecom data communication business group	45	62
kbro co. ltd.	35	67

### 造訪和瀏覽量 (依 分享網址 分組)

分享網址	工作階段	瀏覽量
eportfolio.tku.edu.tw/	1,529	2,563
ep.tku.edu.tw/index_detail_share.aspx?id=537C19E76E8126BF	114	118
eportfolio.tku.edu.tw/index_detail.aspx?category=17&srv=3	79	130
ep.tku.edu.tw/index_detail_share.aspx?id=0857AE920B259F8E	62	84
eportfolio.tku.edu.tw/index_detail.aspx?category=10&srv=3	32	38
ep.tku.edu.tw/index_detail.aspx?srv=3	23	111
eportfolio.tku.edu.tw/index.aspx	12	56
eportfolio.tku.edu.tw/index_detail.aspx?category=50&srv=3	9	11
eportfolio.tku.edu.tw/index_detail.aspx?category=8&srv=3	9	10
ep.tku.edu.tw/index_detail_share.aspx?id=06A0C436EABF21C7	7	13

### 造訪和瀏覽量 (依 社交網路 分組)

社交網路	工作階段	瀏覽量
Facebook	56	233

## 造訪和瀏覽量 (依 來源/媒介 分組)

來源/媒介	工作階段	瀏覽量
tku.edu.tw / referral	1,256	2,048
google / organic	489	705
(direct) / (none)	294	466
servicelearning.sa.tku.edu.tw / referral	45	91
yahoo / organic	42	53
eportfolio.tku.edu.tw / referral	37	259
l.facebook.com / referral	24	79
facebook.com / referral	17	108
m.facebook.com / referral	14	45
acad.tku.edu.tw / referral	10	13

## 造訪和瀏覽量 (依 到達網頁 分組)

到達網頁	工作階段	瀏覽量
/index_detail_share.aspx?id=537C19E76E8126BF	104	107
/	86	168
/index_detail.aspx?srv=3&category=17	74	125
/index_detail_share.aspx?id=0857AE920B259F8E	57	79
/index_detail.aspx?srv=3&category=10	30	36
/index_detail.aspx?srv=3&category=50	9	11
/index_detail.aspx?srv=3&category=8	7	8
/index_detail_share.aspx?id=4BC5C84B4C26F1BE	6	6
/index_detail.aspx?srv=3&category=7	6	19
/index_detail.aspx?srv=3&category=34	5	5